

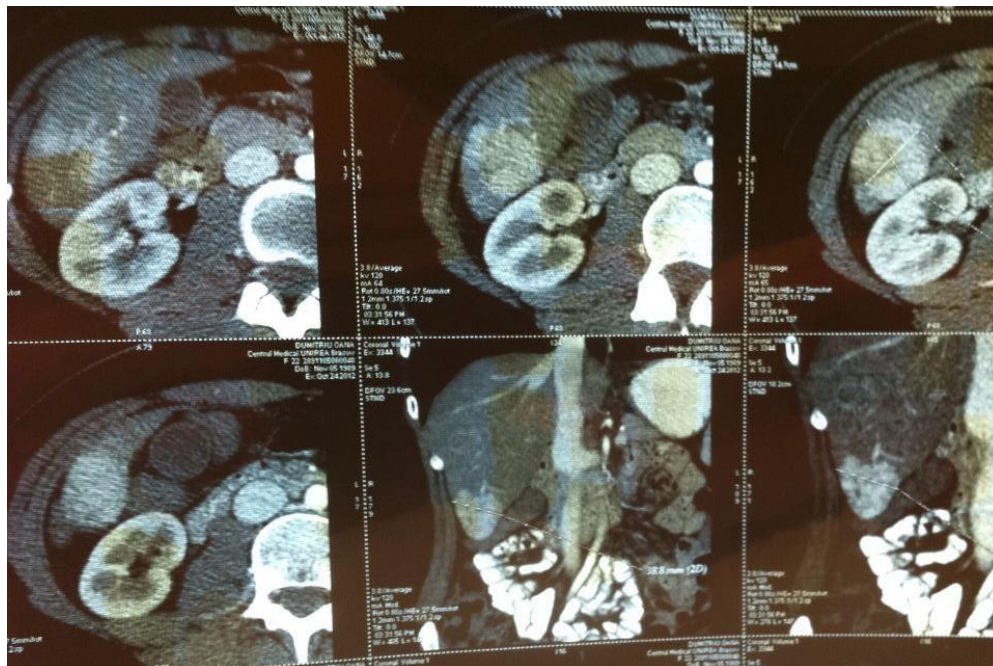
O nouă abordare pentru tumorile hepatice: chirurgia LESS transombilicală, fără cicatrici.

Cronica unei noi premiere chirurgicale la Spitalul "Sf.Constantin" din Braşov

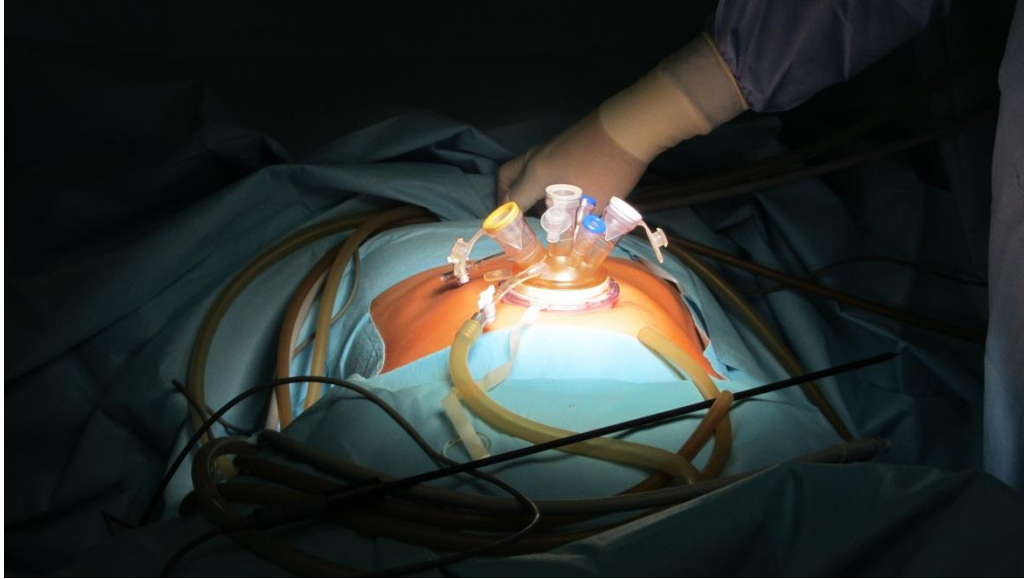
Chirurgia fără cicatrici este unul dintre dezideratele considerate utopice de-a lungul istoriei medicinei. În ultimii 10 ani, progresele tehnologice au făcut posibilă dezvoltarea a două ramuri noi chirurgicale fără cicatrici: chirurgia prin orificii naturale (NOTES) și chirurgia prin ombilic (LESS-SILS).

Chirurgia LESS a fost lansată în premieră la Braşov în urmă cu exact un an de către echipa chirurgicală de la Spitalul « Sf.Constantin », de la prima intervenție, peste 70 de pacienți beneficiind de acest tip de chirurgie. Echipa de la « Sf.Constantin » se mândrește cu 7 premiere pe țară în acest tip de chirurgie: chirurgia obezității (gastric sleeve), chirurgia cancerului de rect (rezeecția de rect și amputația de rect), histerectomia LESS, chirurgia herniilor inghinale prin ombilic, splenectomia LESS și acum hepatectomia (rezeecția ficatului) LESS.

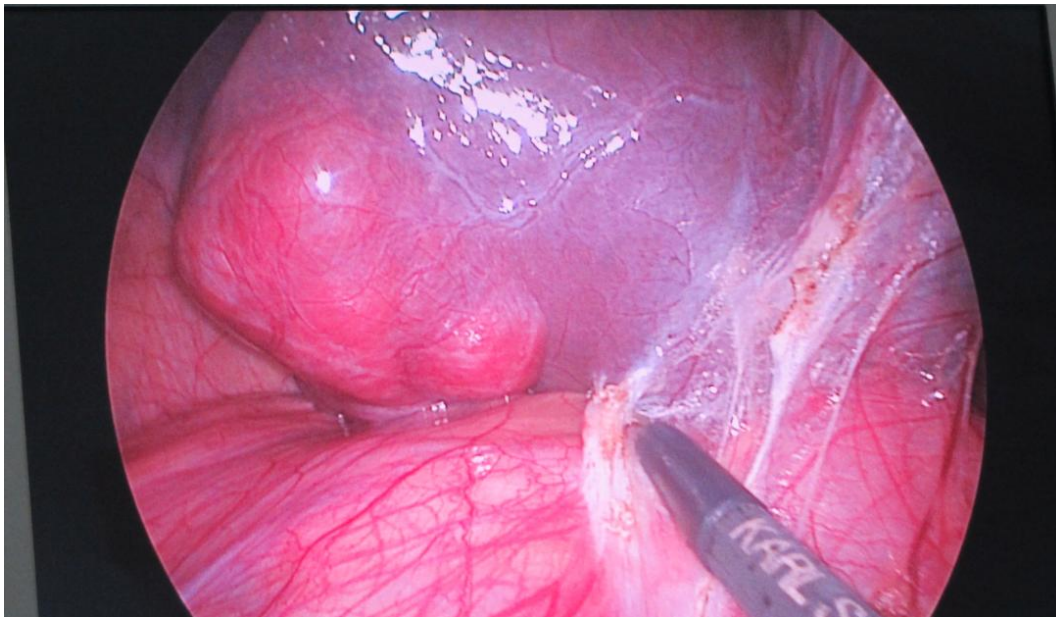
O pacientă de 28 de ani din Braşov, a fost diagnosticată al o examinare ecografică și apoi tomografică, cu un adenom hepatic de 6 cm localizat în lobul drept hepatic. Tumoră benignă relativ rară, adenomul hepatic prezintă un risc de transformare canceroasă de cca 10% și un risc de 20% de ruptură spontană cu hemoragie abdominală.



Echipa anestezico-chirurgicală formată din Dr. Bogdan Moldovan, Dr. Dumitru Pocreață, Dr. Candrea Cantor, As. Angela Cotoară și As. Camelia Gecse, au realizat rezeecția formațiunii tumorale prin ombilic, folosind dispozitivul QuadPort.

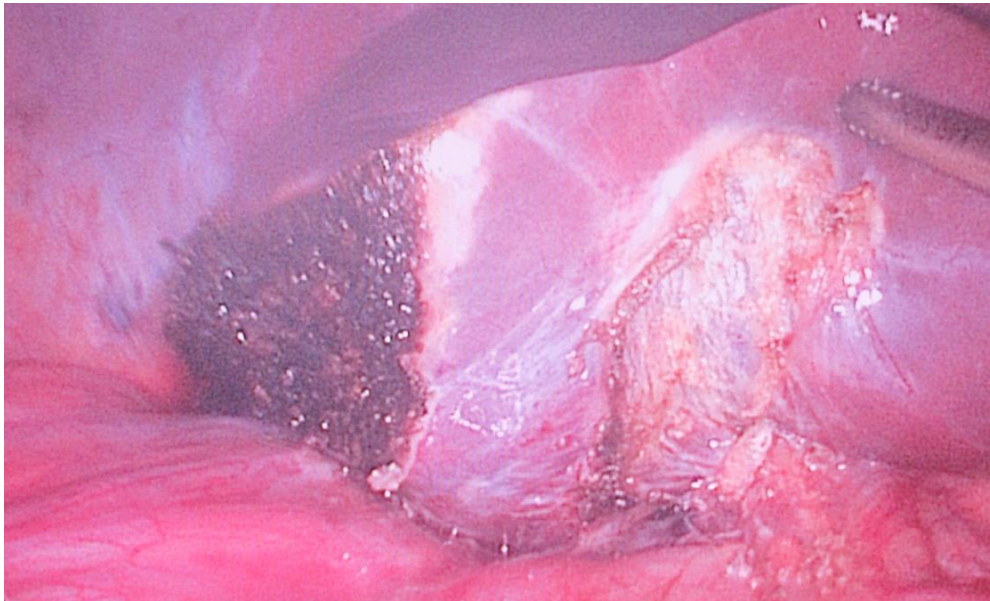


Intervenția a decurs fără incidente, a durat cca 90 de minute, pentru secționarea ficatului folosindu-se platforma Ligasure Atlas Force Triad și cauterul cu Argon. În cursul intervenției s-a îndepărtat și vezica biliară din considerente de tactică chirurgicală (vecinătatea cu formațiunea tumorală). Tumoarea hepatică s-a extras din abdomen folosind un săculeț special, prin cicatricea ombilicală.





Evoluția pacientei a fost favorabilă, aceasta fiind externată la mai puțin de 48 de ore de la operație, ca după o operație simplă de colecist.





Este o nouă afirmare a rolului de pionierat în medicina de vârf și « noile tehnologii » pe care echipa chirurgicală de la Spitalul « Sf.Constantin » și-a asumat-o încă de la începutul activității în Mai 2011.

Cu peste 880 de operații fără decese și fără complicații importante, echipa chirurgicală de la « Sf.Constantin » se dovedește a fi una dintre cele mai performante din România, un imens câștig pentru brașoveni și nu numai.